


ภาคผนวกที่ 7

ภาพถ่ายผลการปฏิบัติตามมาตรการป้องกันและแก้ไขผลกระทบสิ่งแวดล้อม
และติดตามตรวจสอบคุณภาพสิ่งแวดล้อม

ภาพถ่ายผลการปฏิบัติตามมาตรการป้องกันและแก้ไขผลกระทบสิ่งแวดล้อมและติดตามตรวจสอบคุณภาพสิ่งแวดล้อม
โครงการ แอทโมซ ซีซั่น ลาดกระบัง (ATMOZ SEASON LADKRABANG) (ระยะก่อสร้างทั่วไป)
ประจำเดือนกรกฎาคม-ธันวาคม 2567



รูปที่ ผ7.1 ป้ายรายละเอียดโครงการ




รูปที่ ผ7.2 เจ้าหน้าที่จากโครงการ เข้าพบผู้พักอาศัยรัศมี 100 เมตร



รูปที่ ผ7.3 กล่องรับความคิดเห็นบริเวณป้อมยาม ช่องทางการรับเรื่องร้องเรียน และจัดตั้ง Line Add

ภาพถ่ายผลการปฏิบัติตามมาตรการป้องกันและแก้ไขผลกระทบสิ่งแวดล้อมและติดตามตรวจสอบคุณภาพสิ่งแวดล้อม
โครงการ แอทโมซ ซีซั่น ลาดกระบัง (ATMOZ SEASON LADKRABANG) (ระยะก่อสร้างทั่วไป)
ประจำเดือนกรกฎาคม-ธันวาคม 2567



รูปที่ ผ7.4 Metal Sheet



รูปที่ ผ7.5 ปลูกไม้ยืนต้น แนวรั้ว Metal Sheet

ภาพถ่ายผลการปฏิบัติตามมาตรการป้องกันและแก้ไขผลกระทบสิ่งแวดล้อมและติดตามตรวจสอบคุณภาพสิ่งแวดล้อม
โครงการ แอทโมซ ซีซั่น ลาดกระบัง (ATMOZ SEASON LADKRABANG) (ระยะก่อสร้างทั่วไป)
ประจำเดือนกรกฎาคม-ธันวาคม 2567

	
รูปที่ ๗.6 รื้อจริงโดยรอบพื้นที่โครงการ	
	
รูปที่ ๗.7 ท่อระบายประจำโครงการ	รูปที่ ๗.8 คนงานดูแลสภาพรั้วให้มีความสมบูรณ์และมั่นคงแข็งแรง
	
รูปที่ ๗.9 คนงานฉีดพรมน้ำบริเวณพื้นที่ก่อสร้าง	รูปที่ ๗.10 หัวฉีดสเปรย์น้ำละอองฝอย
	
รูปที่ ๗.11 ผ้าใบก่อสร้าง Mesh Sheet (แบบกันไฟลาม)	

ภาพถ่ายผลการปฏิบัติตามมาตรการป้องกันและแก้ไขผลกระทบสิ่งแวดล้อมและติดตามตรวจสอบคุณภาพสิ่งแวดล้อม
โครงการ แอทโมซ ซีซั่น ลาดกระบัง (ATMOZ SEASON LADKRABANG) (ระยะก่อสร้างทั่วไป)
ประจำเดือนกรกฎาคม-ธันวาคม 2567

	
<p>รูปที่ ฝ7.12 ห้องสำหรับเก็บถุงปูน</p>	<p>รูปที่ ฝ7.13 ผลการตรวจวัดบริเวณหน้าพื้นที่โครงการ</p>
	
<p>รูปที่ ฝ7.14 แสดงค่าแบบเรียลไทม์ผ่านหน้าจอแสดงผลไว้บริเวณด้านหน้าโครงการ</p>	<p>รูปที่ ฝ7.15 การตรวจวัดปริมาณ PM2.5 แบบเฝ้าระวังเพิ่มเติมที่ชุมชนทิวไม้พัฒนาบริเวณที่ทำการชุมชน</p>
	
<p>รูปที่ ฝ7.16 ผ้าใบคลุมรถบรรทุก</p>	<p>รูปที่ ฝ7.17 การทำความสะอาดล้อรถบรรทุก</p>
	
<p>รูปที่ ฝ7.18 บริเวณปากทางเข้า-ออกโครงการปิดทึบ</p>	

ภาพถ่ายผลการปฏิบัติตามมาตรการป้องกันและแก้ไขผลกระทบสิ่งแวดล้อมและติดตามตรวจสอบคุณภาพสิ่งแวดล้อม
โครงการ แอทโมซ ซีซั่น ลาดกระบัง (ATMOZ SEASON LADKRABANG) (ระยะก่อสร้างทั่วไป)
ประจำเดือนกรกฎาคม-ธันวาคม 2567



รูปที่ ๗7.19 คนงานให้ดูรักษาพื้นผิวถนนให้สะอาดปราศจากเศษหิน ดิน ทราย หรือฝุ่น ตกค้างจนการก่อสร้างแล้วเสร็จ




รูปที่ ๗7.20 สภาพปัจจุบันโครงการ



รูปที่ ๗7.21 วิศวกรควบคุมงาน

รูปที่ ๗7.22 หัวหน้าคนงาน คอยควบคุมดูแลคนงานก่อสร้าง

ภาพถ่ายผลการปฏิบัติตามมาตรการป้องกันและแก้ไขผลกระทบสิ่งแวดล้อมและติดตามตรวจสอบคุณภาพสิ่งแวดล้อม
โครงการ แอทโมซ ซีซั่น ลาดกระบัง (ATMOZ SEASON LADKRABANG) (ระยะก่อสร้างทั่วไป)
ประจำเดือนกรกฎาคม-ธันวาคม 2567



รูปที่ ผ7.23 การสำรวจถ่ายภาพสภาพรั้ว กำแพงบ้าน และตัวอาคารของบ้าน/อาคารในระยะ 100 เมตร
จากขอบเขตพื้นที่โครงการ



รูปที่ ผ7.24 แนว Sheet Pile และค้ำยัน (Bracing) ในช่วงที่ทำการก่อสร้างระบบบำบัดน้ำเสีย และบ่อหน่วงน้ำใต้ดิน









รูปที่ ผ7.25 สำเนาตารางกรมธรรม์ประกันภัยไว้ในบริเวณ
พื้นที่ก่อสร้าง และบริเวณด้านหน้าโครงการ

รูปที่ ผ7.26 ป้ายประชาสัมพันธ์บริเวณด้านข้างของรถขนส่ง



รูปที่ ผ7.27 แผ่นเหล็กอย่างหนาปูทั่วบริเวณภายในพื้นที่โครงการ

ภาพถ่ายผลการปฏิบัติตามมาตรการป้องกันและแก้ไขผลกระทบสิ่งแวดล้อมและติดตามตรวจสอบคุณภาพสิ่งแวดล้อม
โครงการ แอทโมซ ซีซั่น ลาดกระบัง (ATMOZ SEASON LADKRABANG) (ระยะก่อสร้างทั่วไป)
ประจำเดือนกรกฎาคม-ธันวาคม 2567

	
รูปที่ ๗7.28 พื้นที่จอดรถไว้ภายในโครงการ	
	
	
รูปที่ ๗7.29 ห้องส้วม และอ่างล้างมือ สำหรับคนงานก่อสร้าง	
	
รูปที่ ๗7.30 ห้องน้ำห้องส้วมของสำนักงานผู้ควบคุมงานก่อสร้าง จำนวน 2 ห้อง	
	
รูปที่ ๗7.31 ถังบำบัดน้ำเสียสำเร็จรูปชนิดเติมอากาศ จำนวน 1 ชุด	รูปที่ ๗7.32 รถสูบล้างคอนกรีต




ภาพถ่ายผลการปฏิบัติตามมาตรการป้องกันและแก้ไขผลกระทบสิ่งแวดล้อมและติดตามตรวจสอบคุณภาพสิ่งแวดล้อม
โครงการ แอทโมซ ซีซั่น ลาดกระบัง (ATMOZ SEASON LADKRABANG) (ระยะก่อสร้างทั่วไป)
ประจำเดือนกรกฎาคม-ธันวาคม 2567

	
รูปที่ ๗7.33 คนงานดูแลความสะอาดห้องน้ำ	
	
รูปที่ ๗7.34 เจ้าหน้าที่ความปลอดภัย (จป.)	รูปที่ ๗7.35 ฉีดพ่นสารเคมีกำจัดสัตว์ที่เป็นพาหะนำโรค ได้แก่ ยุง แมลงวัน
	
รูปที่ ๗7.36 ถังสำรองน้ำใช้	รูปที่ ๗7.37 ป้ายรณรงค์ประหยัดน้ำ
	
รูปที่ ๗7.38 ห้องน้ำห้องส้วมชาย และอ่างล้างมือ บริเวณบ้านพักคนงานก่อสร้าง	รูปที่ ๗7.39 ห้องน้ำห้องส้วมหญิง และอ่างล้างมือ บริเวณบ้านพักคนงานก่อสร้าง









ภาพถ่ายผลการปฏิบัติตามมาตรการป้องกันและแก้ไขผลกระทบสิ่งแวดล้อมและติดตามตรวจสอบคุณภาพสิ่งแวดล้อม
โครงการ แอทโมซ ซีซั่น ลาดกระบัง (ATMOZ SEASON LADKRABANG) (ระยะก่อสร้างทั่วไป)
ประจำเดือนกรกฎาคม-ธันวาคม 2567

	
<p>รูปที่ ๗7.40 ถังบำบัดน้ำเสียสำเร็จรูปชนิดเติมอากาศ จำนวน 1 ชุด ภายในพื้นที่บ้านพักคนงานก่อสร้าง</p>	<p>รูปที่ ๗7.41 ฉีดพ่นกำจัดสัตว์ที่เป็นพาหะนำโรคภายในพื้นที่บ้านพักคนงานก่อสร้าง</p>
	
<p>รูปที่ ๗7.42 เครื่องสูบน้ำ</p>	<p>รูปที่ ๗7.43 ใบเสร็จการนำมูลฝอยไปกำจัด</p>
	
<p>รูปที่ ๗7.44 ถังรองรับมูลฝอย ขนาด 240 ลิตร จำนวน 4 ถัง และถังรองรับมูลฝอย</p>	<p>รูปที่ ๗7.45 ถังรองรับมูลฝอย ขนาด 240 ลิตร จำนวน 4 ถัง ภายในบริเวณบ้านพักคนงานก่อสร้าง</p>
	
<p>รูปที่ ๗7.45 ถังรองรับมูลฝอย ขนาด 240 ลิตร จำนวน 4 ถัง ภายในบริเวณบ้านพักคนงานก่อสร้าง</p>	<p>รูปที่ ๗7.46 ป้ายชื่อโครงการ และลูกศรแสดงทิศทางการเข้าออกโครงการ</p>

ภาพถ่ายผลการปฏิบัติตามมาตรการป้องกันและแก้ไขผลกระทบสิ่งแวดล้อมและติดตามตรวจสอบคุณภาพสิ่งแวดล้อม
โครงการ แอทโมซ ซีซั่น ลาดกระบัง (ATMOZ SEASON LADKRABANG) (ระยะก่อสร้างทั่วไป)
ประจำเดือนกรกฎาคม-ธันวาคม 2567

	
<p>รูปที่ ผ7.47 เจ้าหน้าที่รักษาความปลอดภัย</p>	<p>รูปที่ ผ7.48 สัญญาณไฟเตือน</p>
	
<p>รูปที่ ผ7.49 ป้ายการจราจรชั่วคราว บริเวณทางเข้า – ออกโครงการ</p>	
	
<p>รูปที่ ผ7.50 พื้นที่สำหรับเก็บวัตถุไวไฟ</p>	<p>รูปที่ ผ7.51 พื้นที่สำหรับสูบบุหรี่ ให้เป็นสัดส่วน</p>
	
<p>รูปที่ ผ7.52 ถังดับเพลิงเคมีในช่วงทำฐานราก</p>	<p>รูปที่ ผ7.53 ถังดับเพลิงเคมีในช่วงขึ้นโครงสร้างและตกแต่ง</p>
	
<p>รูปที่ ผ7.54 เจ้าหน้าที่ความปลอดภัย (จป.) การตรวจสอบ เครื่องดับเพลิงให้อยู่ในสภาพใช้งานได้</p>	<p>รูปที่ ผ7.55 แผนผังแสดงเส้นทางอพยพหนีไฟในช่วงที่ขึ้น โครงสร้างและตกแต่งอาคาร</p>


ภาพถ่ายผลการปฏิบัติตามมาตรการป้องกันและแก้ไขผลกระทบสิ่งแวดล้อมและติดตามตรวจสอบคุณภาพสิ่งแวดล้อม
โครงการ แอทโมซ ซีซั่น ลาดกระบัง (ATMOZ SEASON LADKRABANG) (ระยะก่อสร้างทั่วไป)
ประจำเดือนกรกฎาคม-ธันวาคม 2567

	
<p>รูปที่ ผ7.56 อุปกรณ์แจ้งเหตุเตือนเพลิงไหม้ด้วยเสียง Alarm Bell</p>	<p>รูปที่ ผ7.57 จุุดรวมพล</p>
	
<p>ที่ ผ7.58 ถังสำรองน้ำ</p>	
	
<p>ที่ ผ7.59 ระบบท่อเชื่อมต่อเข้ากับถังเก็บน้ำชั้นหลังคา</p>	
	
<p>รูปที่ ผ7.60 ตู้เก็บสายดับเพลิง</p>	

ภาพถ่ายผลการปฏิบัติตามมาตรการป้องกันและแก้ไขผลกระทบสิ่งแวดล้อมและติดตามตรวจสอบคุณภาพสิ่งแวดล้อม
โครงการ แอทโมซ ซีซั่น ลาดกระบัง (ATMOZ SEASON LADKRABANG) (ระยะก่อสร้างทั่วไป)
ประจำเดือนกรกฎาคม-ธันวาคม 2567



รูปที่ ฝ7.61 การฝึกซ้อมอพยพหนีไฟในพื้นที่โครงการ



รูปที่ ฝ7.62 ใบอนุญาตคนงานแรงงานต่างด้าว

รูปที่ ฝ7.63 กฎระเบียบข้อบังคับ






รูปที่ ฝ7.64 การแต่งกายของคนงานพื้นที่โครงการ พร้อมใส่ปลั๊กอุดหู (Ear Plug)



รูปที่ ฝ7.65 การตรวจสภาพร่างกายว่าเป็นผู้ที่ปลอดสารเสพติด

ภาพถ่ายผลการปฏิบัติตามมาตรการป้องกันและแก้ไขผลกระทบสิ่งแวดล้อมและติดตามตรวจสอบคุณภาพสิ่งแวดล้อม
โครงการ แอทมอซ ซีซั่น ลาดกระบัง (ATMOZ SEASON LADKRABANG) (ระยะก่อสร้างทั่วไป)
ประจำเดือนกรกฎาคม-ธันวาคม 2567

	
รูปที่ ผ7.66 กล้องวงจรปิด (CCTV)	รูปที่ ผ7.67 ห้องควบคุมกล้องวงจรปิด
	
รูปที่ ผ7.68 วิศวกรควบคุมการทำงานของเครน	